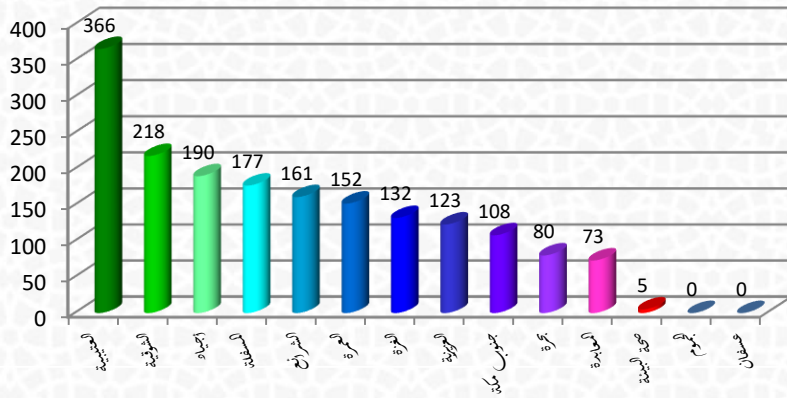
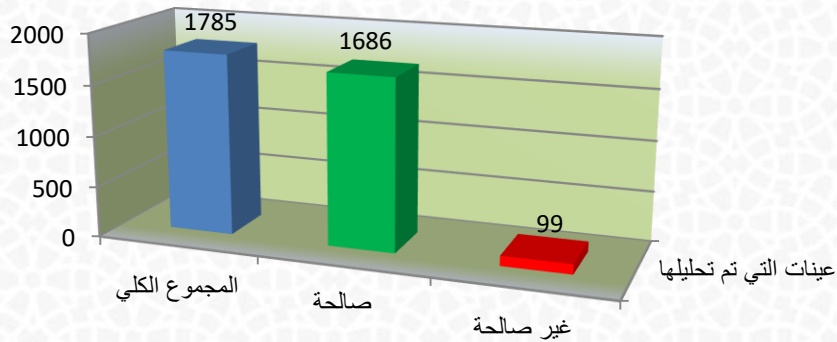


تقرير أعمال (ادارة المختبر) خلال شهر صفر لعام ١٤٤١هـ

عدد العينات حسب نطاق البلديات

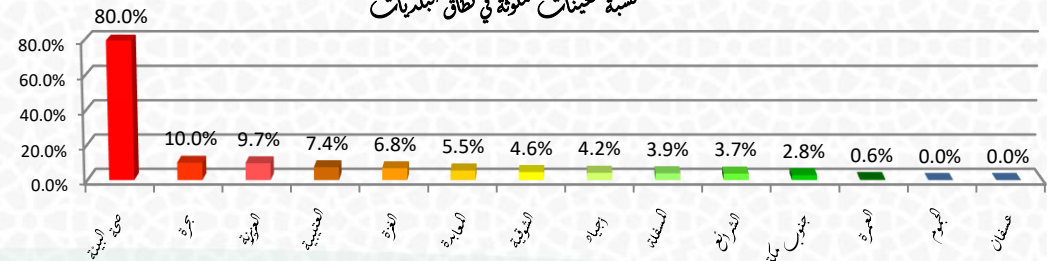


إجمالي العينات التي تم تحليلها



اسم البلدية	مياه			أغذية		
	إجمالي العينات	غير صالحة	صالحة	إجمالي	غير صالحة	صالحة
الإدارة العامة لصحة البيئة	٥	٤	١	٠	٠	٠
بلدية المسفلة الفرعية	١٧٧	١	٢٩	١٤٧	٦	١٤١
بلدية المعابدة الفرعية	٧٣	١	٧	٦٥	٣	٦٢
بلدية العتيبية الفرعية	٣٦٦	٤	٦٢	٣٠٠	٢٣	٢٧٧
بلدية العزيزية الرعية	١٢٣	١	٢١	١٠١	١١	٩٠
بلدية العمرة الفرعية	١٥٢	٠	١٨	١٣٤	١	١٣٣
بلدية بحرة الفرعية	٨٠	٠	١٤	٦٦	٨	٥٨
بلدية الشرايح الفرعية	١٦١	١	١١	١٤٩	٥	١٤٤
بلدية أجياد الفرعية	١٩٠	٣	٢٧	١٦٠	٥	١٥٥
بلدية محافظة الجموم	٠	٠	٠	٠	٠	٠
بلدية الغزة الفرعية	١٣٢	٠	١٨	١١٤	٩	١٠٥
بلدية الشوقية الفرعية	٢١٨	٠	٢٤	١٩٤	١٠	١٨٤
بلدية عسفان	٠	٠	٠	٠	٠	٠
بلدية جنوب مكة	١٠٨	٠	١٦	٩٢	٣	٨٩
الإجمالي	١٧٨٥	١٥	٢٤٨	١٥٢٢	٨٤	١٤٣٨

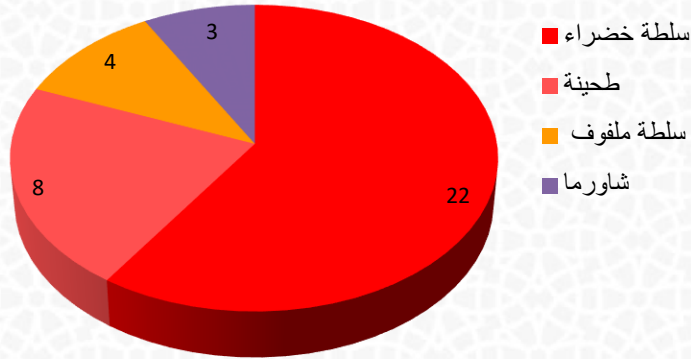
نسبة العينات الملوثة في نطاق البلديات



تقرير أعمال (إدارة المختبر) خلال شهر صفر لعام ١٤٤١هـ

أعداد العينات الملوثة حسب نوع البكتيريا

العينات الأكثر تلوثاً في نطاق العاصمة المقدسة



سلطة خضراء	طحينة	سلطة ملفوف	شاورما
22	8	4	3

المعاملات

عدد المعاملات	منجزة	غير منجزة
3	3	0

نوع البكتيريا	العدد
اسريشياكولاي E.coli 99 عينة ملوثة	99
بسيلس سيريس Bacillus Cereus (0) عينة ملوثة	0
سالمونيلا Salmonella (0) عينة ملوثة	0
ستافيلوكوكس أوريس Staphylococcus aureus (0) عينات ملوثة	0
كوليفورم Coliform (0) عينة ملوثة	0

نتائج قياس الأثر المتبقي من المبيدات الحشرية في الأغذية

نوع العينة	العدد	مطابق	غير مطابق
فواكه	0	0	0
خضروات	0	0	0
تمور	0	0	0
ورقيات	0	0	0
الإجمالي	0	0	0

تدريب الطلاب من الجامعات والكليات:

م	الجهة الطالبة للتدريب	القسم	عدد المتدربين
1	-	-	-
إجمالي أعداد الطلاب المتدربين			